



perito ®
drzwi wejściowe

*katalog aluminiowych drzwi wejściowych
alu design | alu smart*







Jesteśmy PERITO i ponad 20 lat umieszczamy nasze stylowe wypełnienia w Waszych domach. Dzięki uczciwej pracy, zaawansowaniu i ciągłemu rozwojowi staliśmy się liderem branży. Wypełnienia z oryginalnym designem można znaleźć w drzwiach polskich i w europejskich gospodarstwach domowych.

Teraz prezentujemy katalog z bogatą ofertą wypełnień, z których wybierzesz te najpiękniejsze do **drzwi aluminiowych**. Dla lepszej orientacji podzieliliśmy katalog wypełnień na bardziej dekoracyjne ALU DESIGN, którego rozwój został częściowo zainspirowany przez znanego projektanta i designera - **Mgr. Petra Novaque**, i prostsze ALU SMART,

Jesteśmy PERITO
i kochamy oryginalny design!

Treść / indeks **alfabetyczny**

treść

jesteśmy PERITO	8
jesteśmy otwarci na możliwości	10
uwaga na detale	12
design na wszystkie strony	14
świat alu design	16
świat alu smart	18

modele

świat alu design architect.....	22
świat alu design gravure.....	36
własny design gravure.....	41
świat alu design metallic.....	44
świat alu design modern.....	56
świat alu design line.....	66
świat alu design residence.....	74
świat alu smart	82

informacje techniczne

przegląd kolorów i folii dekoracyjnych	98
szkła ornamentowe/piaskowane naświetla	100
akcesoria	102
możliwości wykonania	104
opcje projektowania	106
minimalne rozmiary	108
certyfikaty	109

A	AMANDA AD modern.....	57
	AMBER AD architect.....	23
	AMITE AD line.....	67
	ANETA AD modern.....	58
	ANETA AS	83
	ANGELIKA AD metallic.....	45
	ASTRID AD modern.....	58
B	BARBARA AD modern.....	59
	BELINDA AD architect.....	24
	BERNARDETTE AD modern.....	59
	BIANCA AD architect.....	25
	BLANCHE AD metallic.....	46
	BRIGITTE AS	84
C	CÉLESTE AD architect.....	26
	CLAIRE AD architect.....	27
	COLETTE AD modern.....	60
	CORINNE AD modern.....	60
D	DAGMAR AS architect.....	84
	DARJA AS	84
	DENISA AS	85
	DESIRÉE AD architect.....	28
	DESTINY AD architect.....	29
	DIANA AS	85
	DIONE AD architect.....	30
	DITA AS	85
	DOMINIQUE AD architect.....	31
	DORIS AD modern.....	61
E	ÉDITH AD modern.....	61
	ELLEN AD gravure.....	37
	ELLISE AD line.....	68
	ESTER AD metallic.....	46
F	FELICITY AD modern.....	62
	FLORA AD metallic.....	47
	FLORA AS	86
	FRANCINE AD architect.....	32

G	GITA AD <i>metallic</i>	48
H	HENRIETTE AD <i>modern</i>	62
CH	CHANTAL AD <i>architect</i>	33
	CHARLOTTE AD <i>gravure</i>	38
	CHRISTINA AD <i>gravure</i>	39
I	IDA AD <i>modern</i>	63
	IDA AS	86
	INDYWIDUALNY DESIGN <i>gravure</i>	40
J	JARMILA AS	86
	JASMIN AD <i>gravure</i>	40
	JOANNA AD <i>line</i>	68
	JOSEPHINE AD <i>line</i>	69
	JOSETTE AD <i>line</i>	69
	JULIE AS	87
K	KATE AD <i>line</i>	70
	KIM AD <i>metallic</i>	48
L	LIBERTY AD <i>line</i>	70
	LILY AD <i>line</i>	71
	LORRAINE AD <i>line</i>	71
	LOUISE AD <i>line</i>	72
M	MARGOT AD <i>modern</i>	63
	MARIANA AS	87
	MARINA AD <i>modern</i>	64
	MAXINE AD <i>metallic</i>	49
	MEGAN AD <i>line</i>	72
	MÉLISSA AD <i>metallic</i>	50
	MIA AS	87
	MICHAELA AS	88
	MILADA AS	88
	MILENA AS	88
	MIRABELLE AD <i>metallic</i>	50
	MIRIAM AD <i>modern</i>	64
	MIRKA AS	89
N	NADINE AD <i>metallic</i>	51
	NELA AS	89

N	NICOLETTE AD <i>metallic</i>	51
O	ODETTE AD <i>residence</i>	75
P	PATRICIE AS	89
	PAULINE AD <i>residence</i>	76
	PENELOPE AD <i>residence</i>	77
R	RÉBECCA AD <i>residence</i>	77
	RADANA AS	90
	RENATA AS	90
	RITA AS	90
	ROSALIE AS	91
S	SANDRA AS	91
	SARAH AD <i>metallic</i>	52
	SARAH AS	91
	SCARLETT AD <i>residence</i>	78
	SOFIE AD <i>metallic</i>	52
	STEPHANIE AD <i>metallic</i>	53
	SUZETTE AD <i>modern</i>	65
T	TANIA AS	92
	TIFFANY AD <i>residence</i>	78
V	VALENTINE AD <i>metallic</i>	54
	VIOLA AS	92
	VIOLETTE AD <i>architect</i>	34
Z	ZOE AD <i>line</i>	73
	ZOE AS	92

alu design 23-78

70 LIBERTY AD | line



71 LILY AD | line



71 LORRAINE AD | line




72 LOUISE AD | line



72 MEGAN AD | line



73 ZOE AD | line



75 ODETTE AD | residence



76 PAULINE AD | residence



77 PENELOPE AD | residence



77 RÉBECCA AD | residence



78 SCARLETT AD | residence



78 TIFFANY AD | residence



61 ÉDITH AD | modern



62 FELICITY AD | modern



62 HENRIETTE AD | modern



63 IDA AD | modern



63 MARGOT AD | modern



64 MARINA AD | modern



64 MIRIAM AD | modern



65 SUZETTE AD | modern



67 AMITE AD | line



68 ELLISE AD | line



68 JOANNA AD | line



69 JOSEPHINE AD | line



51 NADINE AD | metallic



51 NICOLETTE AD | metallic



52 SARAH AD | metallic



52 SOFIE AD | metallic



53 STEPHANIE AD | metallic



54 VALENTINE AD | metallic



57 AMANDA AD | modern



58 ANETA AD | modern



58 ASTRID AD | modern



59 BARBARA AD | modern



59 BERNARDETTE AD | modern



60 COLETTE AD | modern



37 ELLEN AD | gravure



38 CHARLOTTE AD | gravure



39 CHRISTINA AD | gravure



40 JASMIN AD | gravure



40 INDIVIDUALNY DESIGN
/ gravure



45 ANGELIKA AD | metallic



46 BLANCHE AD | metallic



46 ESTER AD | metallic



47 FLORA AD | metallic



48 GITA AD | metallic



48 KIM AD | metallic



49 MAXINE AD | metallic



23 AMBER AD | architect



24 BELINDA AD | architect



25 BIANCA AD | architect



26 CÉLESTE AD | architect



27 CLAIRE AD | architect



28 DESIRÉE AD | architect



29 DESTINY AD | architect



30 DIONE AD | architect



31 DOMINIQUE AD | architect



32 FRANCINE AD | architect



69 JOSETTE AD / line



60 CORINNE AD / modern



50 MÉLISSA AD / metallic



33 CHANTAL AD / architect



70 KATE AD / line



61 DORIS AD / modern



50 MIRABELLE AD / metallic



34 VIOLETTE AD / architect



91 ROSALIE AS




91 SANDRA AS



91 SARAH AS




92 TANIA AS



92 VIOLA AS



92 ZOE AS



89 MIRKA AS



89 NELA AS



89 PATRICIE AS



90 RADANA AS



90 RENATA AS



90 RITA AS



87 JULIE AS




87 MARIANA AS



87 MIA AS



88 MICHAELA AS



88 MILADA AS



88 MILENA AS



85 DENISA AS




85 DIANA AS



85 DITA AS



86 FLORA AS



86 IDA AS



86 JARMILA AS



alu smart 83-92

83 ANETA AS



84 BRIGITTE AS



84 DAGMAR AS



84 DARJA AS



*...firma, która ma swoje zasady
i jest im wierna.*

*...przedstawiciele handlowi, dla których
przyjazne relacje są podstawą zadowolenia*

...zespół, który ceni wartości.

*...pedantyczni, kontrolujemy
każdy najdrobniejszy szczegół.*

jesteśmy



*...liderzy, którzy poszukują i znajdują
trendy na następne lata.*

*...innovatorzy, którzy tworzą
cały rynek.*

*...jeśli coś pójdzie nie tak - nie chowamy
się za czyimiś plecami.*



*...handlowcy, którzy cenią każdego
swojego partnera.*

erito

wprowadzenie | kim jesteśmy 9



*...szeroka rodzina dla ponad
90 członków.*



Design naszych drzwi wejściowych do domu jest nieograniczony. Do wyboru mamy ponad 100 różnych modeli. Wszyscy na pewno znajdą odpowiednie wypełnienia dla siebie.

Nie jesteście także ograniczenie wielkością drzwi, które naprawdę powinny być duże. Dla serii

ALU Design mamy także szereg wyrafinowanych paneli bocznych, które rozciągają kompletny design na cały zespół drzwi. Wszystkie zaszklenia mogą być także piaskowane (patrz strona 100)

pojedyncze drzwi
z dwoma stylowymi naświetłami bocznymi



pojedyncze drzwi



pojedyncze drzwi
z jednym stylowym naświetłem bocznym



jesteśmy **otwarciami** na
możliwości

Ozdobne wypełnienia nadają wyraz Twoim drzwiom. W naszym katalogu przygotowaliśmy dla Ciebie ponad 100 modeli.

Ościeżnice drzwiowe
z aluminiowych profili.



Listwa ochronna
z blachy służy do ochrony
drzwi przed uszkodzeniami
(tzw. kopniak)

Na stronie 102 znajdziesz akcesoria
jak **pochwyty, klamki, rozety**.

W **aluminiowych ramach** skrzydeł
drzwiowych znajduje się wypełnienie.
Więcej informacji o różnych wariantach
wypełnień na stronie 108.


Szyby naświetli bocznych
wybrać możesz spośród różnych szkła
witrażowych, piaskowanych, mlecznych lub
ornamentowych.

Obróbka powierzchniowa
Wybierz odpowiedni kolor.
Standardowe kolory RAL są
uzupełnione o ofertę farb
strukturalnych imitujących drewno
w różnych wzorach.



skupieni na **detalach**

Zależy nam na wszystkich detalach,
od przemyślanego sposobu dekorowania,
do szerokiej gamy obróbek powierzchniowych,
wyboru szyb i akcesoriów. Najwięcej uwagi
poświęciliśmy najwyższej jakości rdzeniowi
warstwowemu, który jest podstawą
każdego modelu. Tylko dokładne
szczegóły tworzą idealną całość.



Witraże i szkła ornamentowe
Wybór oszklenia jest bardzo szeroki. Specjalne
zaprojektowane witraże do wybranych modeli,
uzupełniające szkło mleczne i ozdobne ornamenty. Dla
większego bezpieczeństwa stosujemy też Connex, które
można łączyć z tymi szybami.

Aplikacje ze stali nierdzewnej


Sprawią, że wypełnienia drzwiowe mają właściwy blask. Aplikacje przeznaczone dla modeli Alu Design są całkowicie zafrezowane, w modelach Alu Smart są częściowo zafrezowane.

**Rdzeń sandwicha**

Pomimo tego, że jest ukryty pełni bardzo ważną rolę. Jest on zbudowany z różnych elementów, które razem odpowiadają za trwałość, stabilność i izolację akustyczną.

Strona wewnętrzna

Spersonalizuj swoje wnętrze. Strona wewnętrzna może być gładka i prosta, lub taka sama jak strona zewnętrzna.

**Niezwykły wygląd**

Wypełnienia jest zapewniany przez aplikacje szklane, wstawiane elementy aluminiowe lub zastosowane metalowe aplikacje w wysokim połysku.

**Powierzchnia**

Za jakość i trwałość powierzchni odpowiadają wysokiej jakości aluminiowe blachy. W serii Alu Design mają one grubość 3 mm i 2 mm, w serii Alu Smart 2 mm.

Grawerowanie

Grawerowanie w modelach Alu design ma różne formy. Od prostych linii po skomplikowane kształty. Wiedziałaś, że możesz zaprojektować własny motyw? Więcej info na stronie 41.

nakładkowe


wypełnienie drzwi
- ukryte skrzydło drzwi
szczególnie wyróżnia się
jako unikalny design



design

na wszystkie
strony





wsadowe

wypełnienie drzwi
z widocznym skrzydłem drzwi



gładka powierzchnia
wewnętrznej strony
wypełnienia nakładkowego



gładka powierzchnia
wewnętrznej strony
wypełnienia wsadowego

**Wiedziateś, że *Twoje drzwi* mogą być
być tak samo *eleganckie od wewnątrz?***

Wewnętrzna strona drzwi może być jeszcze prostsza i bardziej
ekonomiczna dzięki konstrukcji z gładkim wnętrzem.



Wewnętrzny design na wypełnieniu nakładkowym
Wariant wsadowy jest także dostępny.

alu **design** świat

*Aluminiowe drzwi o doskonałym designu.
Najwyższa jakość i ponadczasowy design,
który nigdy się nie znudzi.*


strony 20–79



Wspólny dla paneli drzwi **Alu Design** wygląd jest **precyzyjnie wykreowany** przez wysokiej jakości materiały oraz perfekcyjny kunszt. Dzięki współpracy z uznanym projektantem, **Mgr Petrem Novaguem** możemy Państwu oferować znakomite, warte zwrócenia uwagi drzwi wejściowe. Specjalnie zaprojektowane dla poszczególnych wypełnień szkła ozdobne stanowią nie tylko właściwe optyczne wykończenie drzwi wejściowych lecz także przynależnych do nich bocznych paneli.



Wypełnienia **Alu Smart** określone są przez klasyczny wygląd i materiały, które zapewniają drzwiom długą żywotność. Popularne, prawdziwie **ponadczasowe kształty**, różnorodne wykończenia, jakość zgodna z aktualnymi trendami i ostatnia, ale nie mniej ważna, **interesująca cena**. Wyraźnie **inteligentny wybór** do nowoczesnego domu.



świat *alu* **smart**

*Aluminiowe drzwi o nowoczesnym wyglądzie.
Znakomita jakość użytych materiałów.
Interesująca cena zakupu.*

strony 80–93



wyjątkowe detale | oryginalny design | bez kompromisów

alude

A blue-tinted background image of a spiderweb with dew drops. The web is composed of thin, intersecting lines, and numerous small, spherical dew drops are scattered across it, some in sharp focus and others blurred. The overall effect is a soft, ethereal, and textured blue background.

sign



alu design

architect

RAL7005 | RAL9006
Nofinger | Zaszklenia Fusing

Kompletną ofertę znajdziesz na www.perito.pl.

zalety serii



Wypełnienie wsadowe



Jednostronna nakładka



Dwustronna nakładka



Lakierowanie proszkowe



Obróbka powierzchni DECORAL



Stalowe aplikacje w jednej płaszczyźnie z powierzchnią



Lakierowane aplikacje w jednej płaszczyźnie z powierzchnią



Lakierowane aplikacje częściowo zapuszczone w powierzchni



Czarne aplikacje częściowo lub całkowicie zapuszczone w powierzchni



Szklane aplikacje częściowo zapuszczone w powierzchni



Dekoracyjne rowki (nuty)



Możliwość montażu pochwytu w korpusie wypełnienia



Piaskowana szyba do naświetla bocznego



Witrażowe zaszklenie



Witrażowe zaszklenie do naświetla bocznego



Klasa bezpieczeństwa wypełnienia RC2



Klasa bezpieczeństwa wypełnienia RC3



AMBER AD

RAL9016 | RAL9006

Witraż Fusing

Nofinger

Pochwyt MD03K

Listwa ochronna



DECORAL SYSTEM

NOFINGER DECORATION

COLOUR DECORATION

UNIFIX



RAL3013 | RAL7021

Kompletną ofertę znajdziesz na www.perito.pl.



RAL

DECORAL
SYSTEM

COLOUR
DECORATION



UNIFIX



BELINDA AD

RAL3013 | RAL7021

Pochwył MDB03K

Listwa ochronna

BIANCA AD

Strukturalna
farba HWR 514
Tiger 029/71716
DECORAL Ahorn
Szyba mleczna
Piaskowana szyba - fix
nr. 10, naświetle boczne
Pochwyt MD39K
Listwa ochronna



RAL

DECORAL
SYSTEM

NOFINGER
DECORATION

COLOUR
DECORATION

UNIFIX

UNIFIX

UNIFIX

UNIFIX

UNIFIX



RAL

DECORAL
SYSTEM

NOFINGER
DECORATION

COLOUR
DECORATION

UNIFIX

UNIFIX

UNIFIX

UNIFIX

BIANCA AD

DECORAL Nussbaum
Nofinger
Szyba mleczna
Pochwyt MD02V
Listwa ochronna



RAL

DECORAL
SYSTEM

COLOUR
DECORATION



UNIFIX



DESIGN EK

RAL7001 | RAL7038 | RAL3002
Szyba mleczna | Pochwyt MD17K

Popatrz na szeroką ofertę modeli
architect na stronie 104.

CÉLESTE AD

RAL7001 | RAL7038 | RAL3002
Szyba mleczna | Pochwyt MD17K | Listwa ochronna



RAL

DECORAL
SYSTEM

COLOUR
DECORATION



UNIFIX



DESIGNEX

CLAIRE AD

RAL3004 | RAL7016 | Witraż Crystal
Designowy pochwyt | Listwa ochronna



Witraż Crystal
Designowy pochwyt

Kompletną ofertę znajdziesz na www.perito.pl.



RAL

DECORAL
SYSTEM

COLOUR
DECORATION



UNIFIX



DESIGNER

RAL7011 | RAL9005
Wysoki połysk | Szyba mleczna

Popatrz na szeroką ofertę modeli
architect na stronie 104.

DESIRÉE AD

RAL7038 | RAL9005 wysoki połysk
Witraż Crystal | Pochwyt MD05V | Listwa ochronna



DESTINY AD

DECORAL Ulme | RAL9006
RAL9005 wysoki połysk
Witraż Crystal
Pochwyt MD05V
Listwa ochronna



RAL

DECORAL
SYSTEM

COLOUR
DECORATION

COLOUR
DECORATION



UNIFIX



DESIGN FX



RAL9005 wysoki połysk | RAL9006
Witraż Crystal

Kompletną ofertę znajdziesz na www.perito.pl.

DIONE AD

RAL7012 | RAL7016

Witraż Crystal

Pochwyt MD04K

Listwa ochronna



DIONE AD

RAL1016 | RAL7012

Szyba mleczna

Pochwyt MD16K

Listwa ochronna

DOMINIQUE AD

RAL5014 | RAL7001

Witraż Finesa

Pochwyt MD05V

Listwa ochronna



DECORAL SYSTEM

COLOUR DECORATION



UNIFIX



DESIGN FIX



DECORAL SYSTEM

COLOUR DECORATION



UNIFIX



DESIGN FIX

DOMINIQUE AD

RAL7016 | RAL3020

Szyba mleczna

Pochwyt MD16K

Listwa ochronna

Popatrz na szeroką ofertę modeli **architect** na stronie 104.



RAL

DECORAL SYSTEM

COLOUR DECORATION

COLOUR DECORATION



UNIFIX



DESIGN FIX

FRANCINE AD

RAL9016 | RAL9005 | Szyba Grafosklo
Pochwyt MD04K | Listwa ochronna



RAL

DECORAL SYSTEM

COLOUR DECORATION

COLOUR DECORATION



UNIFIX



DESIGN FIX

FRANCINE AD

RAL7002 | RAL7016 | RAL9005
Witraż Crystal | Pochwyt MD04K | Listwa ochronna



CHANTAL AD

RAL9016 | Nofinger
Szyba mleczna
Pochwyt MD15K



RAL

DECORAL
SYSTEM

NOFINGER
DECORATION

COLOUR
DECORATION



UNIFIX

RAL3004 | Nofinger | Szyba mleczna

Kompletną ofertę znajdziesz na www.perito.pl.

VIOLETTE AD

DECORAL Golden Oak
RAL7016

Szyba mleczna
Piaskowana szyba - fix
nr. 10, naświetle boczne
Pochwyt MD05V
Listwa ochronna



RAL

DECORAL
SYSTEM

COLOUR
DECORATION



UNIFIX



RAL

DECORAL
SYSTEM

COLOUR
DECORATION



UNIFIX



VIOLETTE AD



RAL9016 | RAL7012

Szyba mleczna
Pochwyt MD04K
Listwa ochronna

udekoruj *dwoje*
drzwi
oryginalnymi kryształami

Wybór szkła witrażowych
znajdziesz na www.perito.pl.

MARINA AD RAL7016 | Witraż Crystal



alu design
gravure

zalety serii

-  Wypełnienie wsadowe
-  Jednostronna nakładka
-  Dwustronna nakładka
-  Lakierowanie proszkowe
-  Grawerowanie
-  Możliwość indywidualnego designu
-  Możliwość montażu pochwytu w korpusie wypełnienia
-  Piaskowana szyba do naświetla bocznego
-  Klasa bezpieczeństwa wypełnienia RC2
-  Klasa bezpieczeństwa wypełnienia RC3

alu design | **gravure** 37



ELLEN AD

RAL5007

Grawerowanie RAL5007

Pochwyt MD03K



Podstawowa oferta wykończeń powierzchni, szkieł i akcesoriów znajduje się na stronach 98-103.

RAL7012
Grawerowanie natur

Kompletną ofertę znajdziesz na www.perito.pl.



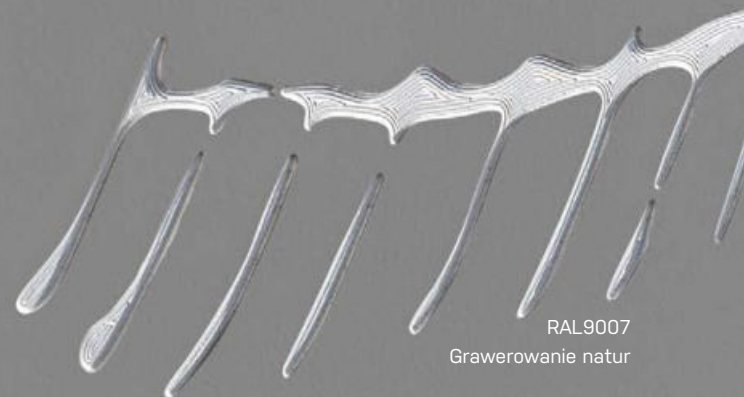
CHARLOTTE AD

RAL9016
Grawerowanie RAL9016
Szyba mleczna
Pochwył MD03V
Lista ochronna



CHRISTINA AD

RAL5014
Grawerowanie natur
Szyba mleczna
Pochwyt MD03V
Lista ochronna



RAL9007
Grawerowanie natur

*Podstawowa oferta wykończeń powierzchni,
szkła i akcesoriów znajduje się na stronach 98-103.*

JASMIN AD

RAL7034
Grawerowanie RAL7034
Szyba mleczna
Pochwyt MD03V
Listwa ochronna



INDYWIDUALNY DESIGN

RAL9016
Grawerowanie natur
Piaskowana szyba
Pochwyt MD03V

Twój **własny** **design** drzwi



1

Własny projekt wypełnienia



2

Realizacja motywu - grawerowanie



*Zaprojektujemy Państwu na wymiar
indywidualne drzwi wyjściowe.*



3

Detal wygrawerowanego motywu




4

Każde drzwi wejściowe PERITO podlegają rygorystycznej kontroli końcowej i są sprawdzane na stanowisku testowym

ponadczasowy wygląd | *nowoczesny* styl | **niepowtarzalne** wrażenie

być **ja**



usme

alu design
metallic

zalety serii



Wypełnienie wsadowe



Jednostronna nakładka



Dwustronna nakładka



Lakierowanie proszkowe



Folie dekoracyjne



Obróbka powierzchni DECORAL



Stalowe aplikacje w jednej płaszczyźnie z powierzchnią



Lakierowane aplikacje w jednej płaszczyźnie z powierzchnią



Czarne aplikacje częściowo lub całkowicie zapuszczone w powierzchni



Dekoracyjne rowki (nuty)



Możliwość montażu pochwytu w korpusie wypełnienia



Piaskowana szyba do naświetla bocznego



Witrażowe zaszklecie



Witrażowe zaszklecie do naświetla bocznego



Klasa bezpieczeństwa wypełnienia RC2



Klasa bezpieczeństwa wypełnienia RC3

ANGELIKA AD

RAL9016 | Nofinger
Szyba mleczna
Pochwył MD03V
Listwa ochronna



DECORAL SYSTEM

NOFINGER DECORATION

BLACK DECORATION



UNIFIX



Podstawowa oferta wykończeń powierzchni, szkła i akcesoriów znajduje się na stronach 98-103.

BLANCHE AD

DECORAL Douglas
Nofinger
Witraż Crystal
Pochwyt MD22B
Listwa ochronna



ESTER AD

Strukturalna farba BLEU
2700 Sablé YW353F
Nofinger | Szyba mleczna
Pochwyt MD41K

FLORA AD

Strukturalna farba Marble
Brown SXA05L
Piaskowane szkło - fix
nr. 5, naświetle boczne
Pochwyt MD39K
Listwa ochronna



RAL

DEKOR
FOLIEN


DECORAL
SYSTEM

NÖRINGER
DECORATION

BLACK
DECORATION



UNIFIX



RAL

DEKOR
FOLIEN

DECORAL
SYSTEM

NÖRINGER
DECORATION

BLACK
DECORATION



UNIFIX

FLORA AD

DECORAL Golden Oak
RAL9005
Bez przeszkleń
Pochwyt MDB14K

GITA AD

RAL9007 | Nofinger
Szyba mleczna
Pochwyt MD41K



RAL

DEKOR
FOLIEN

DECORAL
SYSTEM

NOFINGER
DECORATION



BLACK
DECORATION



RAL

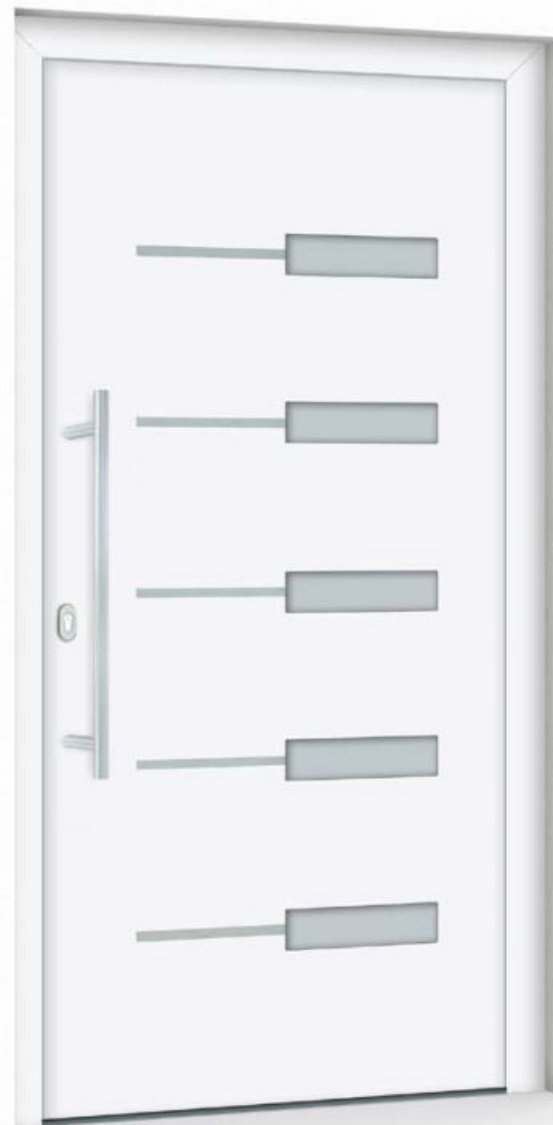
DEKOR
FOLIEN

DECORAL
SYSTEM

NOFINGER
DECORATION



BLACK
DECORATION



KIM AD

RAL9016 | Nofinger
Szyba mleczna
Pochwyt MD02V

MAXINE AD

RAL9016 | Nofinger
Witraż Crystal
Pochwyt MD20B
Listwa ochronna



MAXINE AD

RAL3009 | Nofinger
Witraż Finesa
Pochwyt MD21B
Listwa ochronna



MÉLISSA AD

RAL9016 | Nofinger
Szyba mleczna
Pochwyt MD03V
Listwa ochronna



MIRABELLE AD

RAL7040 | Nofinger
Witraż Crystal
Pochwyt MD05V
Listwa ochronna



NADINE AD

DECORAL Nussbaum
Nofinger
Szyba mleczna
Pochwyt MD03V
Listwa ochronna



RAL

DEKOR
FOLIEN

DECORAL
SYSTEM

NOFINGER
DECORATION

BLACK
DECORATION



UNIFIX



DESIGNFIX



RAL

DEKOR
FOLIEN

DECORAL
SYSTEM

NOFINGER
DECORATION

BLACK
DECORATION



UNIFIX

DESIGNFIX

NICOLETTE AD

Strukturalna farba Vert
2500 Sablé YW354F
Nofinger
Szyba mleczna
Witraż Finesa
(naświetle boczne)
Pochwyt MD02V
Listwa ochronna

SARAH AD

RAL3004 | Nofinger
Pochwyt MD16K



DEKOR FOLIE

DECORAL SYSTEM

NOFINGER DECORATION

BLACK DECORATION



UNIFIX



SOFIE AD

RAL7031 | Nofinger
Witraz Finesa
Pochwyt MD03V



RAL

DEKOR FOLIE

DECORAL SYSTEM

NOFINGER DECORATION

BLACK DECORATION



UNIFIX



STEPHANIE AD

DECORAL Erlenbaum | Nofinger | Witraż Crystal
Pochwyt MD39K | Listwa ochronna



RAL

DEKOR FOLIE

DECORAL SYSTEM

NOFINGER DECORATION

BLACK DECORATION



UNIFIX



STEPHANIE AD

RAL7045 | Nofinger | Szyba mleczna
Piaskowane szkło - fix nr. 1, naświetla boczne | Pochwyt MD40K | Listwa ochronna



RAL

DEKOR
FOLIEN

DECORAL
SYSTEM

NOFINGER
DECORATION



BLACK
DECORATION



UNIFIX

VALENTINE AD

RAL7016 | Nofinger | Szyba mleczna
Pochwyt MD02V | Listwa ochronna



RAL

DEKOR
FOLIEN

DECORAL
SYSTEM

NOFINGER
DECORATION



BLACK
DECORATION



UNIFIX

VALENTINE AD

RAL9016 | Nofinger | Szyba mleczna
Pochwyt MD02V | Listwa ochronna

Życie jest kolorowe.

Proszę wybrać kolor drzwi do domu, który będzie Państwu najbardziej odpowiadał.

VALENTINE AD

RAL 3002 | Szyba mleczna | Klamka KL02R0
od wewnątrz gładkie bez wzoru
więcej na stronie 15

***Kompletna oferta kolorów i folii dekoracyjnych
na www.perito.pl.***

alu design
modern

HWR 793 Tiger 068/90054
Szyba mleczna

Kompletną ofertę znajdziesz na www.perito.pl.

zalety serii



Wypełnienie wsadowe



Jednostronna nakładka



Dwustronna nakładka



Lakierowanie proszkowe



Folie dekoracyjne



Obróbka powierzchni DECORAL



Dekoracyjne rowki (nuty)



Możliwość montażu pochwytu w korpusie wypełnienia



Piaskowana szyba do naświetla bocznego



Witrażowe zaszklecie



Witrażowe zaszklecie do naświetla bocznego



Klasa bezpieczeństwa wypełnienia RC2



Klasa bezpieczeństwa wypełnienia RC3

AMANDA AD

Strukturalna farba
HWR 793 Tiger 068/90054
Szyba mleczna
Pochwyt MD02V



ANETA AD

RAL7036

Szyba mleczna

Piaskowana szyba - fix nr. 4,
naświetle boczne

Pochwyty MDB4OK

Listwa ochronna



DEKOR
FOLIEN

DECORAL
SYSTEM



UNIFIX



DECORAL
SYSTEM



UNIFIX



ASTRID AD

DECORAL Golden Oak

Witraż Crystal

Pochwyty MD02V

Listwa ochronna

BARBARA AD

RAL3004
Szyba mleczna
Pochwyt MD02V



BERNARDETTE AD

RAL7016 | Witraż Crystal
Pochwyt MDB03K | Listwa ochronna

COLETTE AD

RAL7036

Szyba mleczna
Piaskowa szkło - fix nr. 6,
naświetle boczne
Pochwył MD02V
Listwa ochronna



RAL



DECORAL
SYSTEM



UNIFIX



UNIFIX



UNIFIX



RAL



DECORAL
SYSTEM



UNIFIX



UNIFIX



UNIFIX

CORINNE AD

RAL6005

Szyba mleczna
Pochwył MD02V
Listwa ochronna

DORIS AD

RAL9016
Szyba mleczna
Pochwyt MD02V



DECORAL SYSTEM



DECORAL SYSTEM



ÉDITH AD

Strukturalna farba HWR
794 INVER 34152
Szyba mleczna
Pochwyt MD16K
Listwa ochronna



FELICITY AD

RAL3005 | Witraż Crystal
Pochwyt MD40K | Listwa ochronna

HENRIETTE AD

RAL9016 | Witraż Crystal
Pochwyt MD16K | Listwa ochronna

Kompletną ofertę znajdziesz na www.perito.pl.

IDA AD

DECORAL Golden Oak
Witraż Finesa
Pochwył MD02V
Listwa ochronna



RAL

DEKOR
FOLIEN

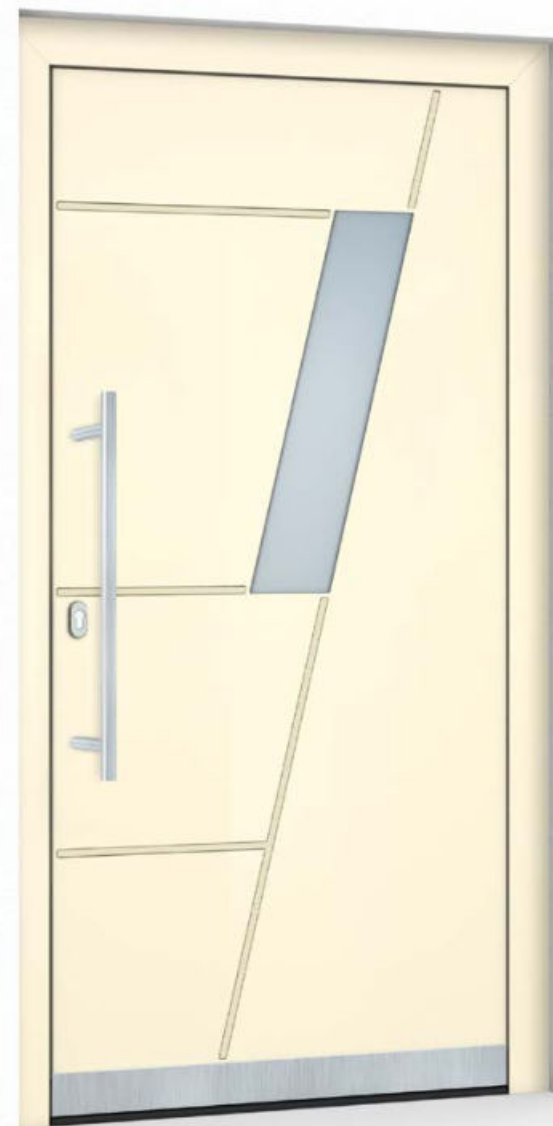
DECORAL
SYSTEM



UNIFIX



DESIGNFIX



RAL

DECORAL
SYSTEM



UNIFIX

MARGOT AD

RAL1013
Szyba mleczna
Pochwył MD02V
Listwa ochronna

MARINA AD

RAL7016
Witraż Crystal
Pochwyt MDB04K
Listwa ochronna



MIRIAM AD

RAL9007
Witraż Finesa
Pochwyt MD22B

Dom otwierany odciskiem palca

bez kluczy, bezproblemowo!



*aluminiowe drzwi z biometrycznym
systemem dostępu*

www.perito.pl



SUZETTE AD

RAL5002

Szyba mleczna

Pochwyt MD02V

Listwa ochronna



DECORAL
SYSTEM



alu design
line

zalety serii



Wypełnienie wsadowe



Jednostronna nakładka



Dwustronna nakładka



Lakierowanie proszkowe



Obróbka powierzchni DECORAL



Dekoracyjne rowki (nuty)



Stalowe aplikacje w jednej płaszczyźnie z powierzchnią



Lakierowane aplikacje w jednej płaszczyźnie z powierzchnią



Możliwość montażu pochwytu w korpusie wypełnienia



Piaskowane szyby do naświetli bocznych



Klasa bezpieczeństwa wypełnienia RC3

alu design | line 67



RAL



DECORAL SYSTEM



UNIFIX

AMITE AD

RAL9016

Pochwył MD02V

Piaskowana szyba - fix
nr. 5, naświetle boczne

Podstawowa oferta wykończeń powierzchni, szkła i akcesoriów znajduje się na stronach 98-103.

ELLISE AD

RAL1019
Pochwyt MD02V



RAL

DECORAL
SYSTEM



UNIFIX



RAL

DECORAL
SYSTEM



UNIFIX

JOANNA AD

RAL5002
Pochwyt MD40K
Piaskowa szyba - fix
nr. 2, naświetle boczne
Listwa ochronna

JOSEPHINE AD

RAL5014

Pochwyt MD40K

Piaskowana szyba - fix
nr. 6, naświetle boczne

Listwa ochronna



RAL

DECORAL
SYSTEM



UNIFIX



RAL

DECORAL
SYSTEM



UNIFIX

JOSETTE AD

DECORAL Buche

Pochwyt MD04K

Listwa ochronna

70 line | alu design

KATE AD

RAL7004 | RAL9016
Pochwyt MDB40K



RAL

DECORAL
SYSTEM

COLOUR
DECORATION



UNIFIX



RAL

DECORAL
SYSTEM



UNIFIX

LIBERTY AD

RAL9016
Szyba mleczna
Pochwyt MD05V
Listwa ochronna

Kompletną ofertę znajdziesz na www.perito.pl.

LILY AD

RAL7016 | RAL9005


Szyba mleczna
Pochwyt MD40K



RAL

DECORAL
SYSTEM

COLOUR
DECORATION



RAL

DECORAL
SYSTEM




UNIFIX

LORRAINE AD

DECORAL Ulme
Pochwyt MDB13K
Listwa ochronna

LOUISE AD

RAL7004
Pochwyt MD03V
Listwa ochronna



MEGAN AD

DECORAL Golden Oak
RAL9005
Pochwyt MD15K
Listwa ochronna

ZOE AD

RAL7016
Pochwyt MD86K



DEKOR
FOLIEN

DECORAL
SYSTEM



DEKOR
FOLIEN

DECORAL
SYSTEM



ZOE AD

RAL5013
Pochwyt MD02V
Piaskowana szyba - fix
nr. 10, naświetle boczne
Listwa ochronna

alu design
residence

Strukturalna farba Vert 2500
Sablé YW354F | Witraż Finesa

Kompletną ofertę znajdziesz na www.perito.pl.

zalety serii



Wypełnienie wsadowe



Jednostronna nakładka



Dwustronna nakładka



Lakierowanie proszkowe



Obróbka powierzchni DECORAL



Dekoracyjne rowki (nuty)



Możliwość pochwytu w korpusie wypełnienia



Piaskowane szyby do naświetli bocznych



Witrażowe zaszklenie



Klasa bezpieczeństwa wypełnienia RC2



Klasa bezpieczeństwa wypełnienia RC3



ODETTE AD

Strukturalna farba Vert

2500 Sablé YW354F

Witraż Finesa

Pochwyt MD03V

Listwa ochronna

Podstawowa oferta wykończeń powierzchni, szkła i akcesoriów znajduje się na stronach 98-103.



RAL1015
Witraż Crystal

Kompletną ofertę znajdziesz na www.perito.pl.



PAULINE AD

RAL1015
Witraż Crystal
Pochwył MD03K
Listwa ochronna



DECORAL
SYSTEM



PENELOPE AD

RAL5003
Witraż Crystal
Pochwyt MD02V
Listwa ochronna



RÉBECCA AD

DECORAL Buche
Szyba mleczna
Klamka kulowa GS02ZA
Listwa ochronna



SCARLETT AD

RAL7010

Szyba mleczna
Piaskowana szyba - fix
nr. 9 naświetle boczne
Pochwyt MD39K
Listwa ochronna



RAL



DECORAL
SYSTEM



UNIFIX



UNIFIX



RAL



DECORAL
SYSTEM



UNIFIX

TIFFANY AD

DECORAL Ahorn
Szyba mleczna
Pochwyt MD03K
Listwa ochronna



ODETTE AD

Strukturální barva Vert 2500 Sablé
YW354F | Vitraž Finesa
Klamka MD19VKOUL | Listwa ochronna



alu

eleganckie linie | czyste kształty | inteligentne rozwiązania

smart

A decorative graphic consisting of several parallel lines that create a perspective effect, receding towards the top right. The lines are dark grey. Between these lines, there are several rectangular blocks of color: two red blocks, one white block, and two orange blocks, arranged in a sequence that follows the perspective.

alu **smart**

zalety serii



Wypełnienie wsadowe



Jednostronna nakładka



Lakierowanie proszkowe



Folie dekoracyjne



Obróbka powierzchni DECORAL



Stalowe aplikacje częściowo zapuszczone w powierzchni



Możliwość listwy ochronnej



Możliwość montażu pochwytu w korpusie wypełnienia



Piaskowane szyby w naświetlach bocznych



Witrażowe zaszklania



Klasa bezpieczeństwa wypełnienia RC2



Klasa bezpieczeństwa wypełnienia RC3

alu smart 83



ANETA AS

RAL9016

Witraż Finesa

Pochwyt MD39K

Listwa ochronna

Podstawowa oferta wykończeń powierzchni, szkieł i akcesoriów znajduje się na stronach 98-103.



BRIGITTE AS

Strukturalna farba HWR 759
Tiger 068/80045
Aplikacje stalowe
Szyba mleczna
Pochwyt MD41K



DAGMAR AS

RAL 9016
Szyba kora
Pochwyt MD41K

DARJA AS

DECORAL Nussbaum
Szyba mleczna
Pochwyt MD02V
Listwa ochronna





DENISA AS

RAL5009
Aplikacje stalowe
Szyba mleczna
Pochwyt MD02V



DIANA AS

Folia Aluminium Metbrush
Szyba mleczna
Pochwyt MD39K

DITA AS

RAL6018 | RAL9006
Aplikacje stalowe
Szyba mleczna
Pochwyt MD02V



Podstawowa oferta wykończeń powierzchni,
szkieł i akcesoriów znajduje się na stronach 98-103.



FLORA AS

Strukturalna farba HWR 841 Tiger
068/70190
Aplikacje stalowe
Pochwyt MD03K



IDA AS

RAL1028
Szyba mleczna
Pochwyt MD02K
Listwa ochronna

JARMILA AS

DECORAL Nussbaum
Aplikacje stalowe
Szyba mleczna
Pochwyt MD02V





JULIE AS

RAL9016
Aplikacje stalowe
Pochwyty MD41K



MARIANA AS

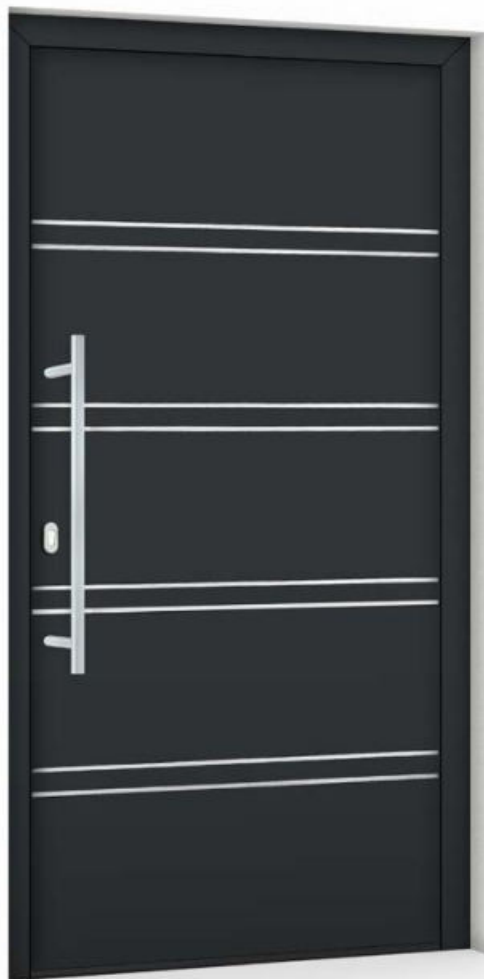
RAL3005
Aplikacje stalowe
Szyba mleczna
Pochwyty MD02V

MIA AS

RAL7037
Szyba mleczna
Pochwyty MD02V




*Podstawowa oferta wykończeń powierzchni,
szkieł i akcesoriów znajduje się na stronach 98-103.*



MICHAELA AS

RAL7016
Aplikacje stalowe
Pochwyt MD02V



MILADA AS

RAL3004
Aplikacje stalowe
Szyba mleczna
Pochwyt MD02V

MILENA AS

Turner Oak toffee
HO4703004
Szyba mleczna
Pochwyt MD14K
Listwa ochronna





MIRKA AS

Cherry Amaretto
HO4363043
Szyba chinchilla
Pochwyt MD14K



NELA AS

Nussbaum
RE2178007-167
Szyba mleczna
Pochwyt MD14K

PATRICIE AS

RAL9016
Aplikacje stalowe
Szyba mleczna
Pochwyt MD40K



*Podstawowa oferta wykończeń powierzchni,
szkieł i akcesoriów znajduje się na stronach 98-103.*



RADANA AS

Bergkiefer
RE 3069041-167
Szyba mleczna
Pochwyt MD02V





RENATA AS

RAL7016
Aplikacje stalowe
Szyba mleczna
Pochwyt MD40K

RITA AS

RAL1021 | RAL9006
Szyba mleczna
Pochwyt MD02V
Listwa ochronna





ROSALIE AS

RAL9006
Szyba mleczna
Pochwyt MDB40K



SANDRA AS

RAL6005
Szyba mleczna
Pochwyt MD03V
Listwa ochronna

SARAH AS

Strukturalna farba
BLEU 2700 Sablé YW353F
Aplikacje stalowe
Pochwyt MD02V



*Podstawowa oferta wykończeń powierzchni,
szkieł i akcesoriów znajduje się na stronach 98-103.*



TANIA AS

RAL3001 | RAL7026
Szyba mleczna
Pochwyt MD02V



VIOLA AS

RAL8017
Szyba mleczna
Pochwyt MD03K
Listwa ochronna

ZOE AS

RAL7016
Pochwyt MD35K
Listwa ochronna

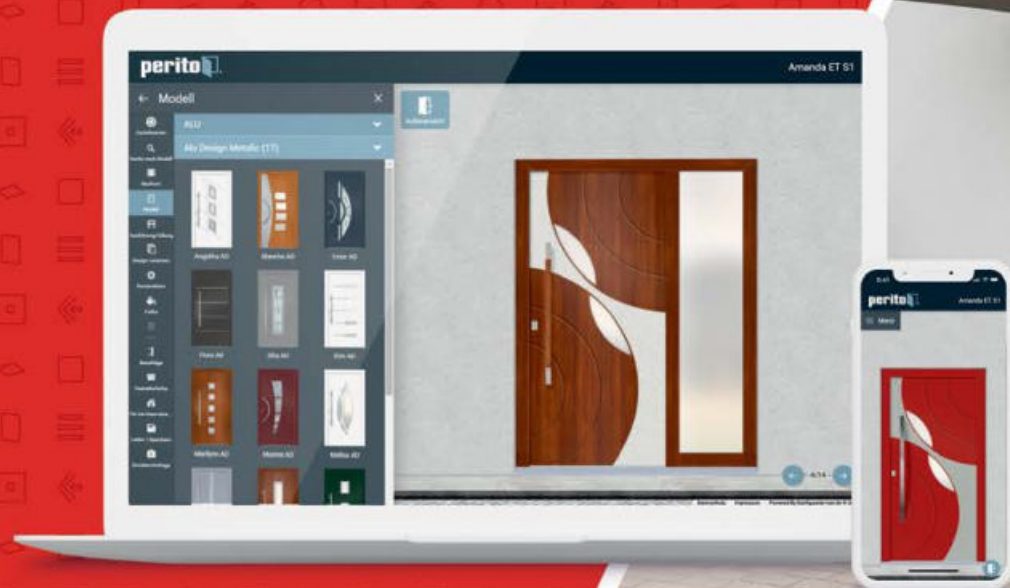




BRIGITTE AS

RAL 9016 | Szyba mleczna | Klamka KL02R0
Aplikacje stalowe

Zaprojektuj swoje własne drzwi



Konfigurator drzwi wejściowych
na www.perito.pl.

Nasz konfigurator umożliwia wybór:



model drzwi



typ elementu




opcje designu



kolory i folie dekoracyjne



akcesoria



przeszklenie




informacje

technic


A close-up photograph of a CNC machine tool in operation. The tool, which is a dark-colored end mill, is positioned vertically and is cutting into a light-colored metal workpiece. The background is a blurred industrial setting with blue and white tones. The word "czone" is overlaid in large, white, italicized letters at the bottom of the image.

czone


promocyjne kolory




RAL 3001




RAL 6005




RAL 7004



RAL 7016



RAL 9006



RAL 9007



RAL 9016



HWR 812 Tiger
029/60740



HWR 514 Tiger
029/71716



Marble Brown
SXA05L



HWR 841 Tiger
068/70190



HWR 578 Inver
83086

DECORAL



Golden Oak | Złoty dąb



Mahagon



Ulme | Jilm



Rovere



Nussbaum | Ořech



Erlenbaum | Olše



Zebrano



Ahorn | Javor




Douglas



Buche | Buk



Pine | Borovice



Olive | Oliva

drewnodekory



Folie dekoracyjne

zgodne z aktualną ofertą.

dokładnie to, co myślisz



Nie wybrałeś swojego koloru?

Skontaktuj się z naszymi partnerami handlowymi.

Jakość powierzchni ocenia się z odległości 3 m w warunkach normalnego oświetlenia. Pęcherzyki, drobne zadrapania, itp. które nie są rozpoznawalne z tej odległości nie uważamy za wadę produkcyjną i nie może być to przedmiotem roszczenia. Prezentowane kolory mogą nie odpowiadać rzeczywistym kolorom. Aby uzyskać więcej informacji skontaktuj się z naszymi partnerami handlowymi.

podstawowy wybór **szkieł** ornamentowych



Altdeutsch



Chinchilla



Crepi



Delta



Eclissi



Flutes

piaskowane szkła

do naświetli bocznych 

Wybierz z naszej oferty przygotowane warianty szkła piaskowego lub zaprojektuj własne pomysły.

Przemyśl, gdzie umieścić numer domu, nazwisko lub nazwę firmy? Obszar w naświetlu bocznym nadaje się do tego idealnie.



fix 5



fix 1



fix 2



fix 3



fix 4



Master carre



Flutes mat



Katedral klein



Konfeta



Kora



Madera



Szyba mleczna



Silvit jasny



Oferta oszklenia może się różnić w zależności od wybranego modelu. Więcej informacji na


www.perito.pl



fix 6



fix 7



fix 8



fix 9




fix 10

zaszklenia witrażowe




Witraż Finesa

Szkoł piaskowane z przeźroczystym wzorem.



Witraż Crystal

Szkoł piaskowane z przeźroczystym wzorem i oszlifowanymi fazetami. Wybrane modele mają swój własny wzór szlifowania.



Witraż Grafosklo

Druk cyfrowymi farbami na szybie.

pochwyty, klamki, rozety

pochwyty prostopadłe



pochwyty drewniane



pochwyty specjalne



kieszeniowe pochwyty*

z panelem czołowym



ukryte (bez panelu czołowego)



z czytnikiem linii papilarnych



* Kieszeniowe pochwyty można zainstalować tylko do wypełnień z serii alu smart i alu design od grubości 55 mm.

Cały asortyment i oznaczenie akcesorii znajdziesz na www.perito.pl.

klamki z rozetą**klamki z szyldem****klamki kulowe****rozety****wrzutki na listy**

(Inne wersje kolorystyczne wrzutek na listy na zapytanie)

OCHRONA TWOICH DRZWI

OCHRONNE RĘKAWY PERITO

Myślisz o ochronie nowych drzwi na budowie przed podrapaniem?

Tekstylny rękaw ochronny na skrzydło drzwiowe zmniejsza ryzyko niechcianych zarysowań i jednocześnie nie ogranicza funkcjonalności drzwi.

W ofercie dwa rozmiary rękawów.



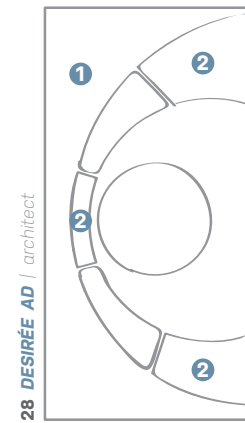
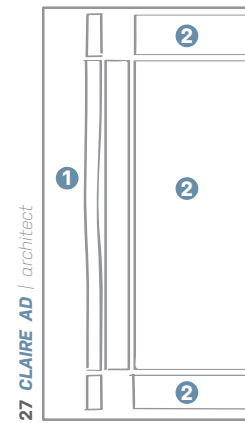
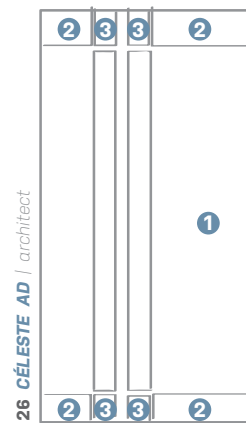
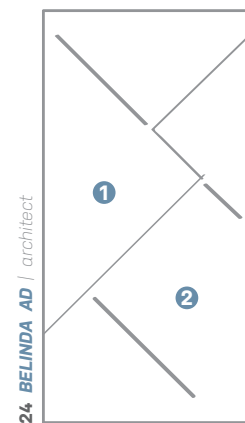
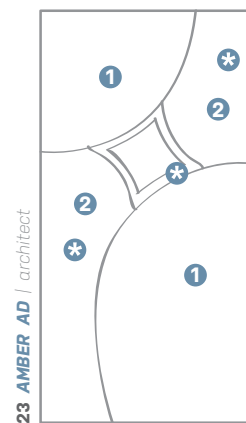
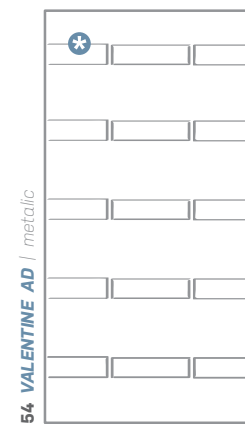
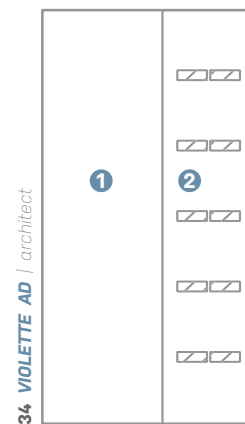
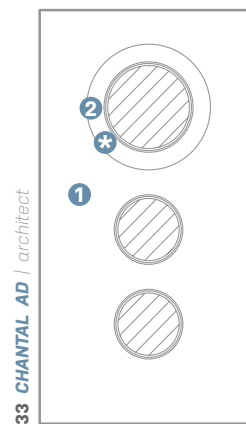
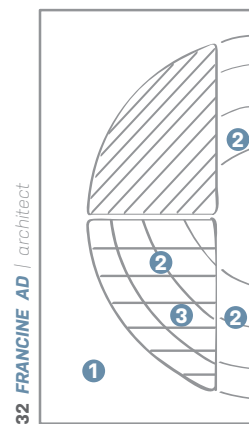
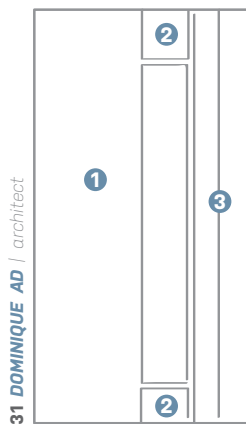
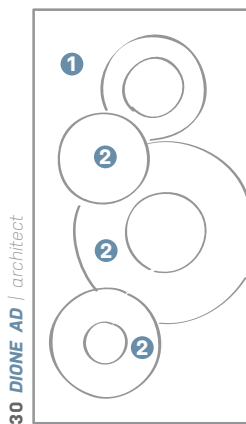
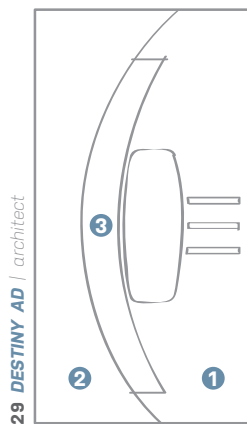
Więcej informacji
u partnerów PERITO.

możliwości wykonania, bądźcie **oryginalni**

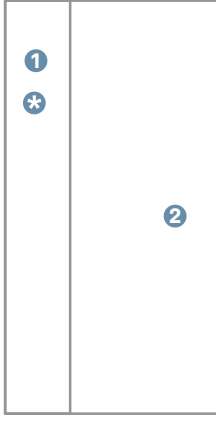
Szerokie możliwości obróbki powierzchni wypełnień PERITO są oczywistą zaletą. Aby wybrać najlepszą opcję, przygotowaliśmy dla Ciebie przegląd tych wypełnień, które oferują połączenie wielu kolorów lub możliwości dodania aplikacji ze stali nierdzewnej.

Symbolami **1 2 3** zaznaczyliśmy obszary, dla których możesz wybrać różne rodzaje kolorów, dokładnie według Twoich pomysłów. Możesz wybierać z menu na stronie 98.

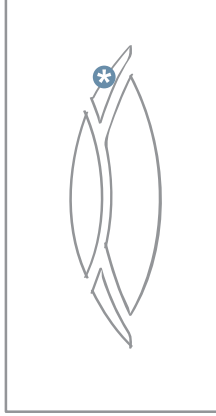
Całkowicie zapuszczone aplikacje stalowe są oznaczone *****.



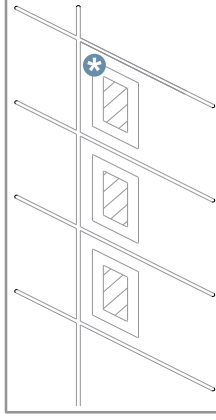
70 KATE AD | line



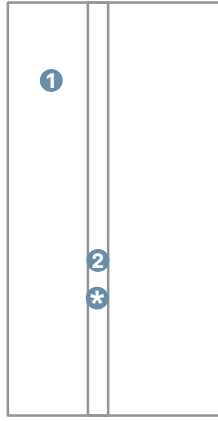
50 MÉLISSA AD | metallic




45 ANGELIKA AD | metallic



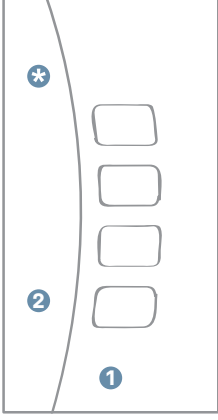
71 LILY AD | line



50 MIRABELLE AD | metallic



46 BLANCHE AD | metallic



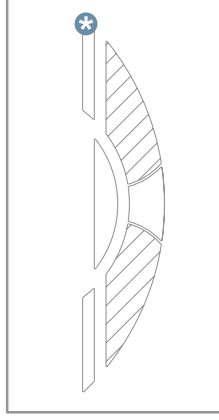
72 MEGAN AD | line



51 NADINE AD | metallic



46 ESTER AD | metallic



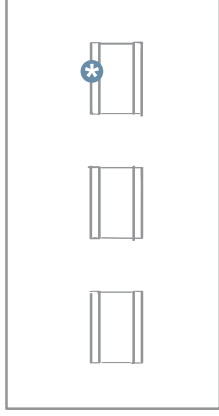
1 kolor powierzchni 1

2 kolor powierzchni 2


3 kolor powierzchni 3

* całkowicie zapuszczone aplikacje stalowe

51 NICOLETTE AD | metallic



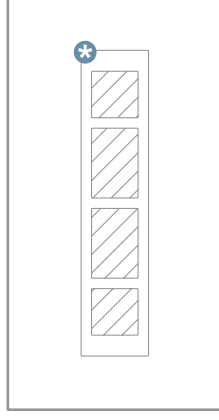
47 FLORA AD | metallic



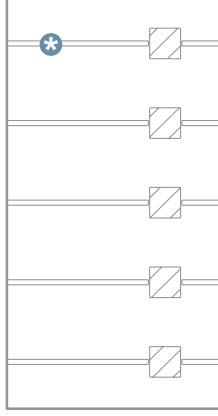
52 SARAH AD | metallic



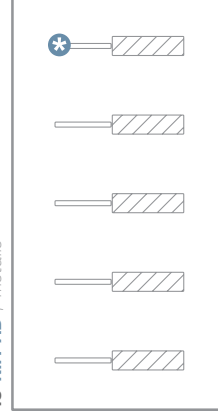
48 GITA AD | metallic



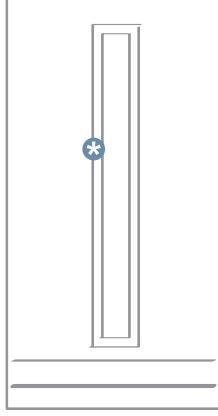
52 SOFIE AD | metallic



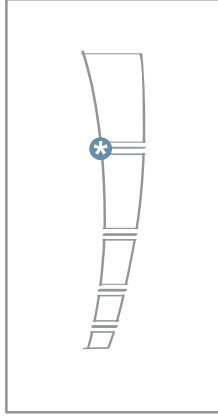
48 KIM AD | metallic










































































































53 STEPHANIE AD | metallic

























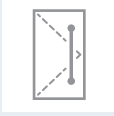








49 MAXINE AD | metallic



specyfikacje linii produktów

	<i>alu design architect</i>	<i>alu design gravure</i>	<i>alu design metallic</i>	<i>alu design modern</i>	<i>alu design line</i>	<i>alu design residence</i>	<i>alu smart</i>
Gwarancja jakości							
Klasa energetyczna							
Klasa bezpieczeństwa							
Materiał powierzchni							
Wykonanie							
Rdzeń							
Nadrozmiar							
Obróbka powierzchni							
Zwiększona dźwiękochłonność							
Elementy dekoracyjne							
Blacha ochronna							
Indywidualny design							
Pochwył w korpusie wypełnienia							
Piaskowana szyba do naświetli bocznych							
Zaszklenie witrażowe							

	Wysoka jakość produktu		Możliwy nadrozmiar do 1100 x 2300 mm		Lakierowane aplikacje częściowo zapuszczone w powierzchni		Grawerowanie
	Nadaje się również do domów o klasie energetycznej A+++ (domy pasywne)		Możliwy nadrozmiar do 1250 x 2500mm		Szklane aplikacje częściowo zapuszczone w powierzchni		Zaszklenie witrażowe
	Górne płyty ALU 2 mm		Lakierowanie proszkowe		Czarne aplikacje częściowo lub całkowicie zapuszczone w powierzchni		Klasa bezpieczeństwa wypełnienia RC2
	Górne płyty ALU 3 mm		Folie dekoracyjne		Dekoracyjne rowki (nuty)		Klasa bezpieczeństwa wypełnienia RC3
	Wypełnienie wsadowe		Obróbka powierzchni DECORAL		Możliwość listwy ochronnej		
	Jednostronna nakładka		Zwiększona dźwiękochłonność		Możliwy indywidualny design		
	Dwustronna nakładka		Stalowe aplikacje częściowo zapuszczone w powierzchni		Możliwość montażu pochwyty w korpusie wypełnienia		
	Izolacyjny rdzeń warstwowy		Stalowe aplikacje w jednej płaszczyźnie z powierzchnią		Piaskowane szkło do naświetli bocznych		
	Izolacyjny rdzeń warstwowy z przekładką dylatacyjną		Lakierowane aplikacje w jednej płaszczyźnie z powierzchnią		Zaszklenie witrażowe do naświetli bocznych		

minimalne rozmiary wypełnień drzwiowych

alu design	wsadowe		jednostronna nakładka + dwustronna nakładka*	
AMANDA AD	600	1800	712	1923
AMBER AD	630	1700	742	1823
AMITE AD	600	1700	712	1823
ANETA AD	600	1700	712	1823
ANGELIKA AD	600	1750	712	1873
ASTRID AD	680	1700	792	1823
BARBARA AD	720	1800	832	1923
BELINDA AD	800	1730	912	1853
BERNARDETTE AD	700	1700	812	1823
BIANCA AD	800	1800	912	1923
BLANCHE AD	630	1700	742	1823
CÉLESTE AD	660	1840	772	1963
CLAIRE AD	x	x	812	1973
COLETTE AD	600	1700	712	1823
CORINNE AD	600	1750	712	1873
DESIRÉE AD	x	x	912	2103
DESTINY AD	900	1800	1012	1923
DIONE AD	800	1900	912	2023
DOMINIQUE AD	600	1750	712	1873
DORIS AD	600	1700	712	1823
ÉDITH AD	640	1600	752	1723
ELLEN AD	850	1940	962	2063
ELLISE AD	600	1700	712	1823
ESTER AD	600	1700	712	1823
EVELYN AD	x	x	812	2023
FELICITY AD	600	1740	712	1863
FLORA AD	600	1700	712	1823
FRANCINE AD	x	x	982	1983
GITA AD	600	1700	712	1823
HENRIETTE AD	700	1700	812	1823
CHANTAL AD	670	1870	782	1993
CHARLOTTE AD	940	2050	1052	2173
CHRISTINA AD	940	2050	1052	2173
IDA AD	600	1700	712	1823

alu design	wsadowe		jednostronna nakładka + dwustronna nakładka*	
JASMIN AD	880	1920	992	2043
JOANNA AD	600	1700	712	1823
JOSEPHINE AD	700	1700	812	1823
JOSETTE AD	730	1770	842	1893
KATE AD	600	1700	712	1823
KIM AD	680	1700	792	1823
LIBERTY AD	700	1700	812	1823
LILY AD	600	1700	712	1823
LORRAINE AD	700	1800	812	1923
LOUISE AD	630	1770	742	1893
MARGOT AD	710	1700	822	1823
MARINA AD	600	1700	712	1823
MEGAN AD	600	1700	712	1823
MAXINE AD	600	1740	712	1863
MÉLISSA AD	600	1700	712	1823
MIRABELLE AD	600	1700	712	1823
MIRIAM AD	600	1700	712	1823
NADINE AD	600	1700	712	1823
NICOLETTE AD	600	1700	712	1823
ODETTE AD	710	1700	822	1823
PAULINE AD	736	1800	848	1923
PENELOPE AD	736	1800	848	1923
RÉBECCA AD	600	1700	712	1823
SARAH AD	600	1700	712	1823
SCARLETT AD	770	1870	882	1993
SOFIE AD	600	1700	712	1823
STEPHANIE AD	600	1900	712	2023
SUZETTE AD	690	1700	802	1823
TIFFANY AD	600	1700	712	1823
VALENTINE AD	600	1700	712	1823
VIOLETTE AD	600	1700	712	1823
ZÁKAZNICKÝ DESIGN AD	600	1700	712	1823
ZOE AD	600	1700	712	1823

alu smart	wsadowe		jednostronna nakładka	
ANETA AS	320	1620	420	1720
BRIGITTE AS	700	1700	800	1800
DAGRMAR AS	555	1644	655	1744
DARJA AS	480	1280	580	1380
DENISA AS	400	1700	500	1800
DIANA AS	530	1650	630	1750
DITA AS	530	1650	630	1750
FLORA AS	400	1450	500	1550
IDA AS	320	1620	420	1720
JARMILA AS	475	1550	575	1650
JULIE AS	220	1300	320	1400
MARIANA AS	620	1500	720	1600
MIA AS	450	1650	550	1750
MICHAELA AS	400	1450	500	1550
MILADA AS	520	1720	620	1820
MILENA AS	530	1625	630	1725
MIRKA AS	570	1610	670	1710
NELA AS	428	1522	528	1622
PATRICIE AS	400	1700	500	1800
RADANA AS	550	1600	650	1700
RENATA AS	450	1650	550	1750
RITA AS	500	1500	600	1600
ROSALIE AS	630	1710	740	1820
SANDRA AS	480	1610	580	1710
SARAH AS	400	1450	500	1550
TANIA AS	600	600	700	700
VIOLA AS	500	1500	600	1600
ZOE AS	300	1300	400	1400

Maksymalne rozmiary wypełnień drzwiowych

alu design 1250 × 2500 mm, alu smart 1100 × 2300 mm



* W przypadku dwustronnej nakładki obowiązują te same wartości co w przypadku jednostronnej nakładki. Wymiary to szerokość x wysokość. Inne wymiary na zażądanie.

certifikaty

ZUS

TECHNICAL AND TESTING INSTITUTE FOR CONSTRUCTION PRAGUE
Branch 0100 - Prague
Prosecka 811/76a, 190 00 Prague 9, Czech Republic
ISSUES

CERTIFICATE
č. 010 – 040499

for applicant:
PERITO s.r.o.
IČ: 034 83 246
Address: Dýje 163, 669 02 Znojmo

This certificate confirms that for the construction product:
Door panel PERITO – sandwich ALU DESIGN (th. 40 – 92 mm)
- has been the thermal transmittance determined -
with these results:

PERITO panel – sandwich ALU DESIGN	Test method	Determined value
Panel th. 40 mm (th. XPS 9 mm)	ČSN EN ISO 6946	U = 0,82 W/m ² ·K
Panel th. 48 mm (th. XPS 14 mm)		U = 0,79 W/m ² ·K
Panel th. 50 mm (th. XPS 16 mm)		U = 0,84 W/m ² ·K
Panel th. 55 mm (th. XPS 24 mm)		U = 0,89 W/m ² ·K
Panel th. 60 mm (th. XPS 26 mm)		U = 0,93 W/m ² ·K
Panel th. 65 mm (th. XPS 24 mm)		U = 0,89 W/m ² ·K
Panel th. 70 mm (th. XPS 36 mm)		U = 0,81 W/m ² ·K
Panel th. 78 mm (th. XPS 44 mm)		U = 0,47 W/m ² ·K
Panel th. 80 mm (th. XPS 36 mm)		U = 0,39 W/m ² ·K
Panel th. 85 mm (th. XPS 24 mm)		U = 0,38 W/m ² ·K
Panel th. 90 mm (th. XPS 63 mm)		U = 0,34 W/m ² ·K
Panel th. 95 mm (th. XPS 61 mm)		U = 0,33 W/m ² ·K

The certificate refers to the Protocol No. 010-040499 calculation of thermal transmittance from 16.11.2018, issued by Technical and Testing Institute for Construction Prague, branch 0100 – Prague, ATL No. 0003, Prosecka 76a, 190 00 Prague 9

Prague, 16th November 2018


Ing. Iveta Jiroušková
Manager of branch Prague

Certyfikat wypełnień drzwiowych ALU DESIGN - współczynnik przenikania ciepła

ZUS

TECHNICAL AND TESTING INSTITUTE FOR CONSTRUCTION PRAGUE
Branch 0100 - Prague
Prosecka 811/76a, 190 00 Prague 9, Czech Republic
ISSUES

CERTIFICATE
č. 010 – 040497

for applicant:
PERITO s.r.o.
IČ: 034 83 246
Address: Dýje 163, 669 02 Znojmo

This certificate confirms that for the construction product:
Door panel PERITO – sandwich ALU SMART (th. 36 – 70 mm)
- has been the thermal transmittance determined -
with these results:

PERITO panel – sandwich ALU SMART	Test method	Determined value
Panel th. 36 mm (th. XPS 12 mm)	ČSN EN ISO 6946	U = 0,77 W/m ² ·K
Panel th. 40 mm (th. XPS 16 mm)		U = 0,78 W/m ² ·K
Panel th. 44 mm (th. XPS 20 mm)		U = 0,84 W/m ² ·K
Panel th. 48 mm (th. XPS 24 mm)		U = 0,89 W/m ² ·K
Panel th. 50 mm (th. XPS 26 mm)		U = 0,93 W/m ² ·K
Panel th. 55 mm (th. XPS 26 mm)		U = 0,91 W/m ² ·K
Panel th. 58 mm (th. XPS 31 mm)		U = 0,47 W/m ² ·K
Panel th. 60 mm (th. XPS 36 mm)		U = 0,41 W/m ² ·K
Panel th. 65 mm (th. XPS 36 mm)		U = 0,45 W/m ² ·K
Panel th. 68 mm (th. XPS 44 mm)		U = 0,42 W/m ² ·K
Panel th. 70 mm (th. XPS 46 mm)		U = 0,41 W/m ² ·K

The certificate refers to the Protocol No. 010-040497 calculation of thermal transmittance from 16.11.2018, issued by Technical and Testing Institute for Construction Prague, branch 0100 – Prague, ATL No. 0003, Prosecka 76a, 190 00 Prague 9

Prague, 16th November 2018


Ing. Iveta Jiroušková
Manager of branch Prague

Certyfikat wypełnień drzwiowych ALU SMART - współczynnik przenikania ciepła

V 3025

TREZOR TEST s.r.o.
Na Věšku 87, 250 87 Křivčany, Tchechische Republik

ZERTIFIZIERUNGS ORGAN NR. 3025
AKKREDITIERT VOM
TSCHESCHISCHEN INSTITUT FÜR AKKREDITIERUNG

ZERTIFIKAT DER KONFORMITÄT
Registrierungsnummer: TT – 310/2021
für
PERITO s.r.o.
Dýje 163, 669 02 Znojmo, Tschschische Republik

PRODUKT: Türpaneel aus ALU 2 mm Material mit P4 A Verglasungen
Max. Höhe 2500 mm, Max. Breite 1100 mm
Türpaneel aus ALU 3 mm Material mit P4 A Verglasungen
Max. Höhe 2500 mm, Max. Breite 1250 mm
Max. Verglasungsgröße 600 x 700 mm (Höhe x Breite)
Hersteller PERITO s.r.o.
Dýje 163, 669 02 Znojmo, Tschschische Republik
CZ-GPA 25.12.10

KLASSIFIZIERUNG: Das Produkt entspricht dem Zertifizierungsschema CS TT 14/003 (basierend auf Schema Ia EN ISO/IEC 17067:2013, basierend auf Teilen) in Übereinstimmung mit den Anforderungen ČSN EN 1627:2012 Türen, Fenster, Vorhangsgelände, Glaselemente und Abschlässe – Einbruchhemmung – Anforderungen und Klassifizierung zur

Widerstandsklasse RC 2

Das Zertifikat wird auf Basis des Zertifizierungsberichts Nr. C 208/0021 ausgestellt innerhalb der Akkreditierung gemäß Zertifikat Nr. 791/0200 vom 21. Dezember 2020, ausgestellt vom Technischen Institut für Akkreditierung.

Vorsitzender des Zertifizierungsausschusses
Zertifizierungsstelle Nr. 3025
Ing. Ladislav POLÁK

Stellvertretender Vorsitzender des Zertifizierungsausschusses
Zertifizierungsstelle Nr. 3025
Ing. Daniela ČERNŮVÁ

Datum der Veröffentlichung des Zertifikats: 17. 06. 2021
Abkürzung der Zertifizierung: 17. 06. 2021
17. 06. 2024

Dieses Zertifikat kann nur unverändert und mit allen Anlagen verwendet und ververvielfältigt werden.

Certyfikat klasy bezpieczeństwa (RC2) dla ALU wypełnień drzwiowych (z przeszkleniem)

V 3025

TREZOR TEST s.r.o.
Na Věšku 87, 250 87 Křivčany, Tchechische Republik

ZERTIFIZIERUNGS ORGAN NR. 3025
AKKREDITIERT VOM
TSCHESCHISCHEN INSTITUT FÜR AKKREDITIERUNG

ZERTIFIKAT DER KONFORMITÄT
Registrierungsnummer: TT – 309/2021
für
PERITO s.r.o.
Dýje 163, 669 02 Znojmo, Tschschische Republik

PRODUKT: Türpaneel aus ALU 2 mm Material ohne Verglasung
Max. Höhe 2500 mm, Max. Breite 1100 mm
Türpaneel aus ALU 3 mm Material ohne Verglasung
Max. Höhe 2500 mm, Max. Breite 1250 mm
Hersteller PERITO s.r.o.
Dýje 163, 669 02 Znojmo, Tschschische Republik
CZ-GPA 25.12.10

KLASSIFIZIERUNG: Das Produkt entspricht dem Zertifizierungsschema CS TT 14/003 (basierend auf Schema Ia EN ISO/IEC 17067:2013, basierend auf Teilen) in Übereinstimmung mit den Anforderungen ČSN EN 1627:2012 Türen, Fenster, Vorhangsgelände, Glaselemente und Abschlässe – Einbruchhemmung – Anforderungen und Klassifizierung zur

Widerstandsklasse RC 3

Das Zertifikat wird auf Basis des Zertifizierungsberichts Nr. C 190/0021 ausgestellt innerhalb der Akkreditierung gemäß Zertifikat Nr. 791/0200 vom 21. Dezember 2020, ausgestellt vom Technischen Institut für Akkreditierung.

Vorsitzender des Zertifizierungsausschusses
Zertifizierungsstelle Nr. 3025
Ing. Ladislav POLÁK

Stellvertretender Vorsitzender des Zertifizierungsausschusses
Zertifizierungsstelle Nr. 3025
Ing. Daniela ČERNŮVÁ

Datum der Veröffentlichung des Zertifikats: 17. 06. 2021
Abkürzung der Zertifizierung: 17. 06. 2021
17. 06. 2024

Dieses Zertifikat kann nur unverändert und mit allen Anlagen verwendet und ververvielfältigt werden.

Certyfikat klasy bezpieczeństwa (RC3) dla ALU wypełnień drzwiowych (bez przeszklienia)

www.perito.pl

Ilustracje w katalogu są wyłącznie orientacyjne.
Producent zastrzega sobie prawo dokonywania
zmian asortymentu.
Wersja katalogu 202101.



www.perito.pl



konfigurator

